




LEGENDA

- 


500x500

Caixa de passagem de embutir no piso
- 


250x323x74

Caixa de passagem de sobrepor no teto
- 


a


Interruptor simples 1 tecla - 1,10m do piso
- 

n 40
1 LED 40W

LED 40W
- 

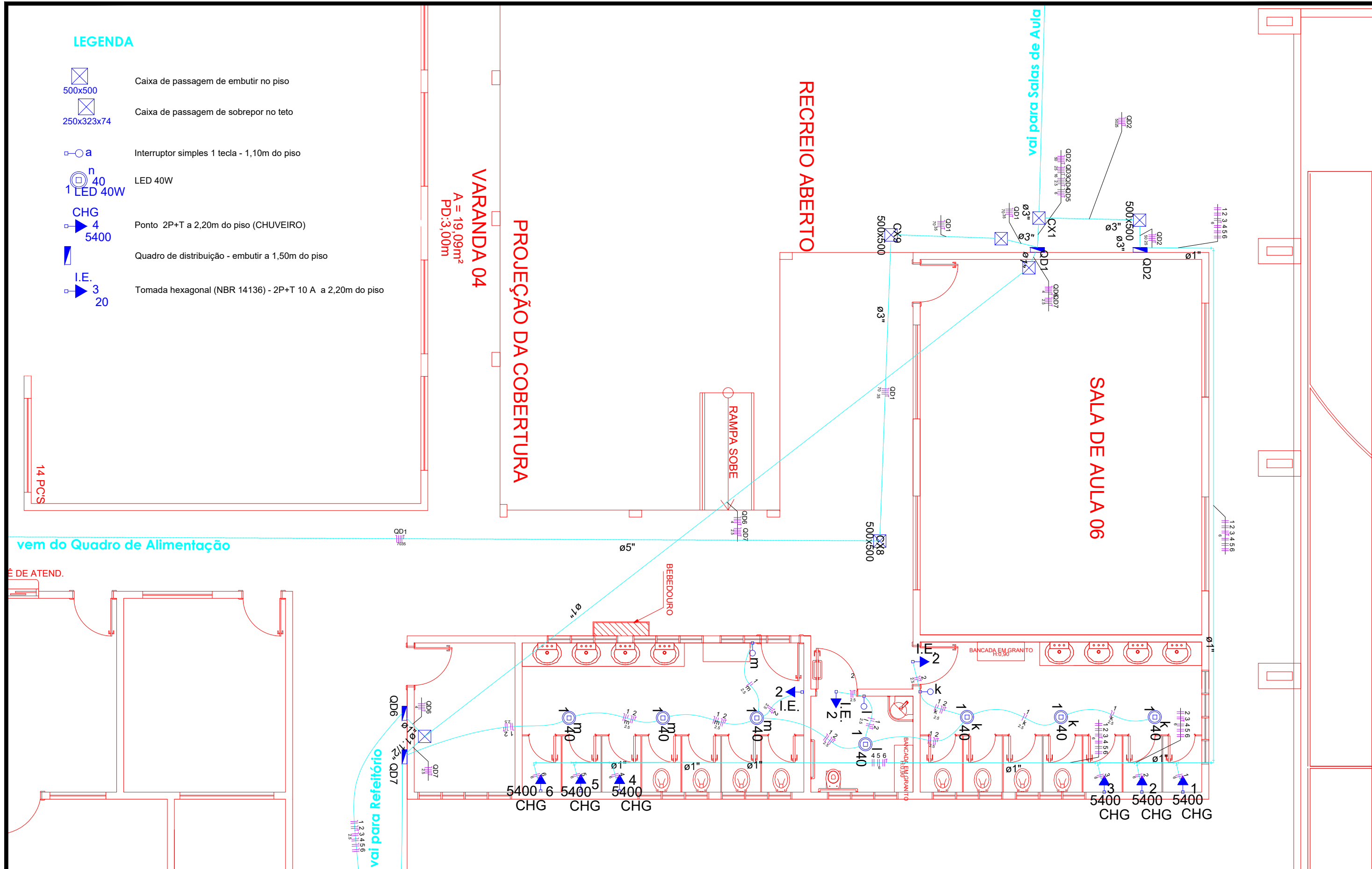
CHG 4
5400

Ponto 2P+T a 2,20m do piso (CHUVEIRO)
- 

Quadro de distribuição - embutir a 1,50m do piso
- 

I.E. 3
20

Tomada hexagonal (NBR 14136) - 2P+T 10 A a 2,20m do piso



vem do Quadro de Alimentação

DE ATEND.



PREFEITURA MUNICIPAL DE
VÁRZEA GRANDE
Mais por Você. Mais por Várzea Grande.

PREFEITURA MUNICIPAL DE VÁRZEA GRANDE

Av. Castelo Branco, Espaço Municipal, 2500 - Centro Sul, Várzea Grande/MT CEP 78125-700 - Fone/Fax: 65 3688 8000

PROJETO: INSTALAÇÕES ELÉTRICAS

OBRA: AMPLIAÇÃO ESCOLAR

UNIDADE ESCOLAR:

EMEB FAUSTINO ANTONIO DA SILVA

ASSUNTO:

PLANTA BAIXA - BANHEIROS

LOCALIZAÇÃO: RUA CLARO ALVES DA SILVA S/N BAIRRO SÃO SIMÃO
LOTEAMENTO COLINAS VERDEJANTES
CEP: 78.145.440 - VÁRZEA GRANDE

AUTOR DO PROJETO:

ALISON PEREIRA
ENGENHEIRO ELETRICISTA CREA-MT 53267

UNIDADE:

METROS

ESCALA:

1:75

DATA:

OUT/2022

FOLHA Nº

1
7